

Variantele finale ale ghicitorilor:

Ghicitoarea

Imagine

Ghicitoarea

Imagine

Ghicitoarea

Imagine

Alege și scrie cea mai bună ghicitoare alcătuită de tine.

Bifează variantele de răspuns care motivează alegerea:

Este originală.

Nu conține greșeli de exprimare.

Nu conține greșeli de scriere.

Am scris lizibil.

Atelier de scriere nr. 3

Povestea mea

Tema poveștii: _____

Personaje principale

Personajul bun

Descrierea lui

Personajul negativ

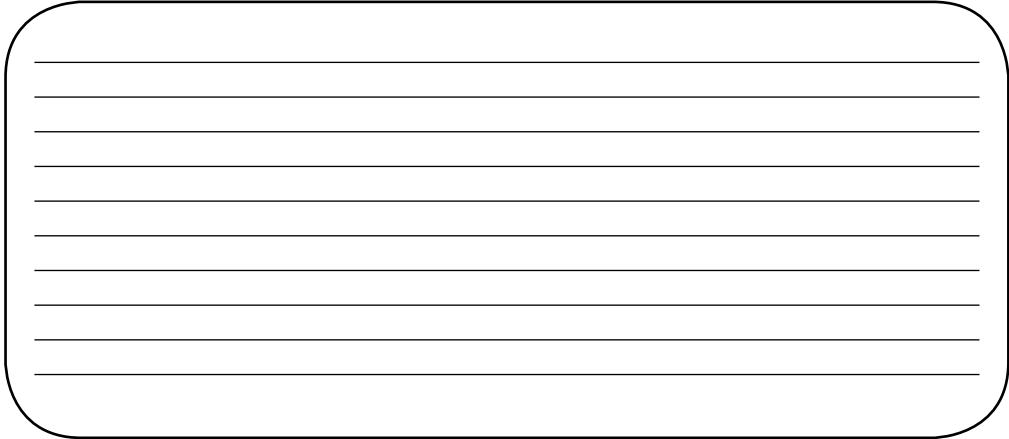
Descrierea lui

Alte personaje


Descrierea lor

Ațiunile poveștii (întîmplările, pe scurt)

Sipețelul cuvintelor și expresiilor fermecate:



Morala poveștii, ideile cele mai importante:



A large, vertically oriented rounded rectangle with a thin black border. Inside the rectangle, there are 28 horizontal lines spaced evenly, providing a writing area. The lines are thin and black, and the background is white.

Fișa de autoevaluare

Lizibilitate	Am scris lizibil toate literele, cuvintele, propozițiile.	Unele litere, cuvinte, propoziții nu le-am scris lizibil.	Mai multe litere, cuvinte, propoziții nu le-am scris lizibil.
Încercuiește calificativul	Foarte bine	Bine	Suficient
Logică	Acțiunile poveștii sînt logice și respectă ordinea întâmplărilor.	Acțiunile poveștii sînt logice, dar am omis un moment în ordinea întâmplărilor.	Acțiunile poveștii sînt logice, dar am omis mai multe momente în ordinea întâmplărilor.
Încercuiește calificativul	Foarte bine	Bine	Suficient
Ordine	Am respectat toate părțile unui text: introducerea, cuprinsul, încheierea.	Am respectat toate părțile unui text: introducerea, cuprinsul, încheierea, însă una dintre acestea nu este clar expusă.	Am omis (am uitat) una din părțile unui text – introducerea sau încheierea.
Încercuiește calificativul	Foarte bine	Bine	Suficient
Expresii frumoase	Am folosit mai mult de 5 expresii frumoase.	Am folosit cel mult 4 expresii frumoase.	Am folosit 1-2 expresii frumoase.
Încercuiește calificativul	Foarte bine	Bine	Suficient
Ortografie	Nu am comis nici o greșală ortografică.	Am comis 1-2 greșeli ortografice.	Am comis cel mult 3 greșeli ortografice.
Încercuiește calificativul	Foarte bine	Bine	Suficient
Punctuație	Am utilizat corect toate semnele de punctuație învățate.	Am utilizat corect majoritatea semnelor de punctuație învățate.	Am utilizat parțial corect semnele de punctuație învățate.
Încercuiește calificativul	Foarte bine	Bine	Suficient
Originalitate	Ideile sînt personale, nu sînt influențate de părerile colegilor.	Ideile sînt influențate de părerile colegilor.	Ideile sînt puțin originale, oricine altul poate să le expună.
Încercuiește calificativul	Foarte bine	Bine	Suficient

Coperta cărții cu povestea mea:


A large, empty rounded rectangular box with a thin black border, intended for a drawing of a book cover. The box is vertically oriented and occupies most of the page's width and height.

Atelier de scriere nr. 4


Primele poezii

Tema poeziei: _____

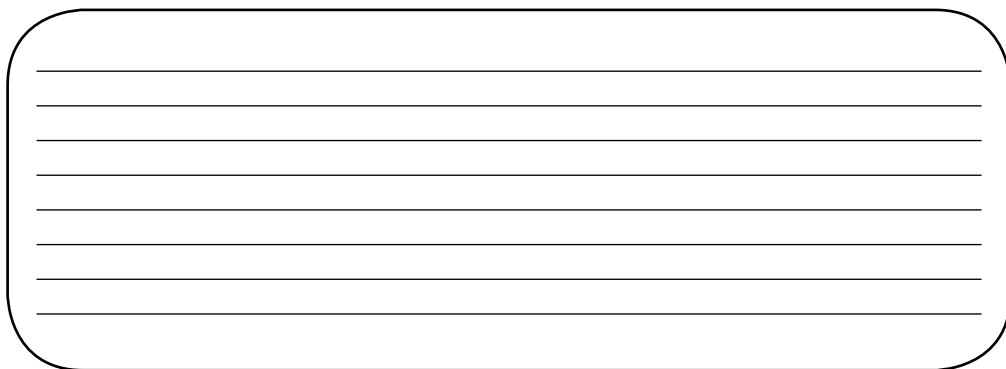
Sipețelul cuvintelor și expresiilor fermecate:



Ciorna nr. 1



Ciorna nr. 2



Varianta finală a poeziei:

Titlul

Data _____

Semnătura _____

Fișa de autoevaluare

Lizibilitate	Am scris lizibil toate literele, cuvintele, propozițiile.	Unele litere, cuvinte, propoziții nu le-am scris lizibil.	Mai multe litere, cuvinte, propoziții nu le-am scris lizibil.
Încercuiește calificativul	Foarte bine	Bine	Suficient
Creativitate	Poezia conține rimă și versurile sînt ritmice.	Poezia conține rimă, însă versurile nu sînt ritmice.	Poezia conține parțial rimă și unele versuri sînt ritmice.
Încercuiește calificativul	Foarte bine	Bine	Suficient
Punctuație	Am utilizat corect toate semnele de punctuație învățate.	Am utilizat corect majoritatea semnelor de punctuație învățate.	Am utilizat parțial corect semnele de punctuație învățate.
Încercuiește calificativul	Foarte bine	Bine	Suficient